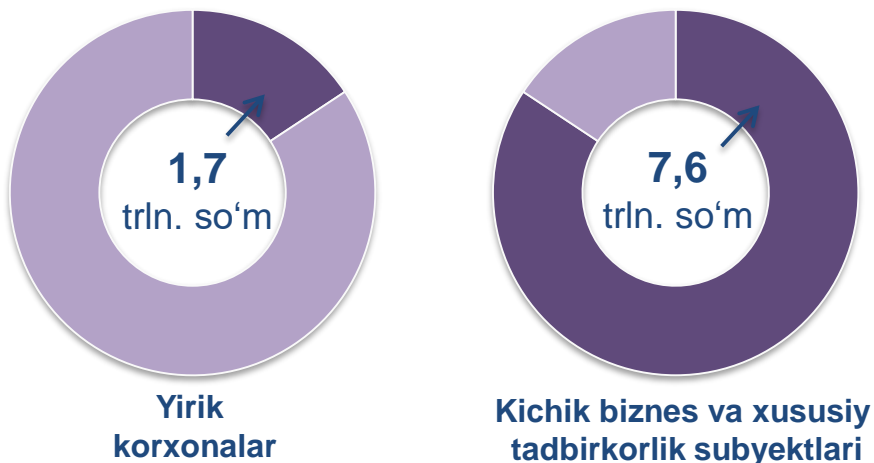


CHAKANA SAVDO TOVAR AYLANMASI

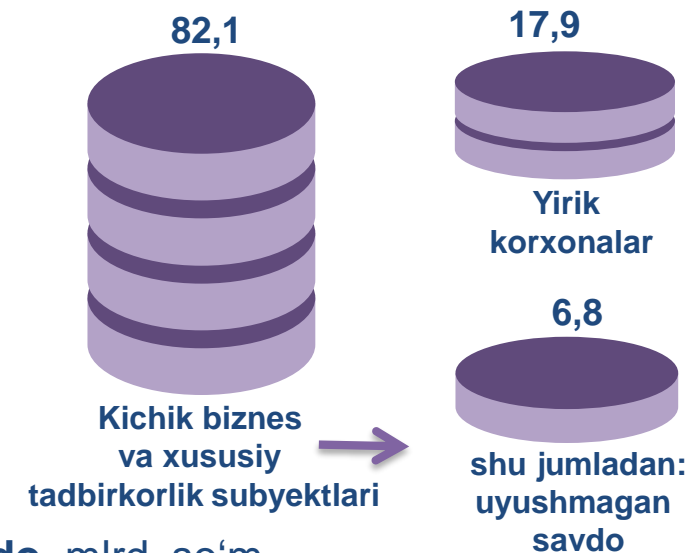
Asosiy tarkib



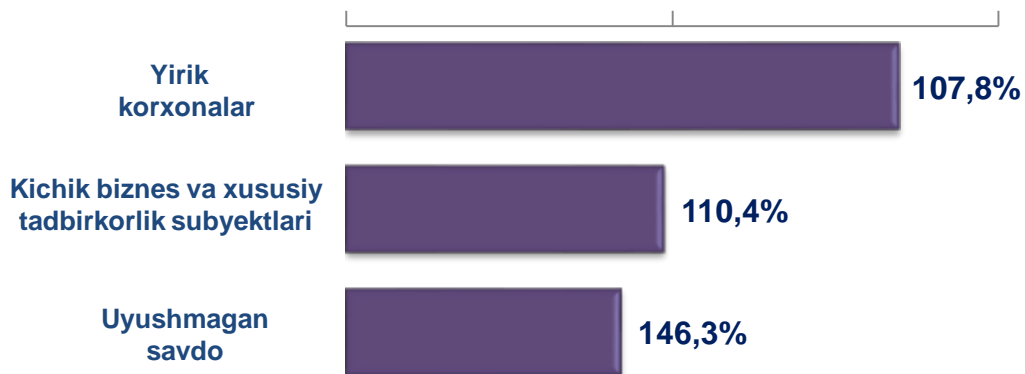
Dastlabki ma'lumotlar

Toshkent viloyati bo'yicha 2021- yilning yanvar-may oylarida chakana savdo tovar aylanmasi **9308,0** mlrd. so'mni tashkil etib, 2020- yilning mos davriga nisbatan **9,9** %ga ko'paydi. Shu jumladan, yirik korxonalarining tovar aylanmasi **1665,2** mlrd. so'mni (o'sish sur'ati **107,8** %), kichik biznes va xususiy tadbirkorlik subyektlarining tovar aylanmasi **7642,8** mlrd. so'mni (**110,4** %), shundan uyushmagan savdo tovar aylanmasi **630,2** mlrd. so'mni (**146,3** %) tashkil etdi.

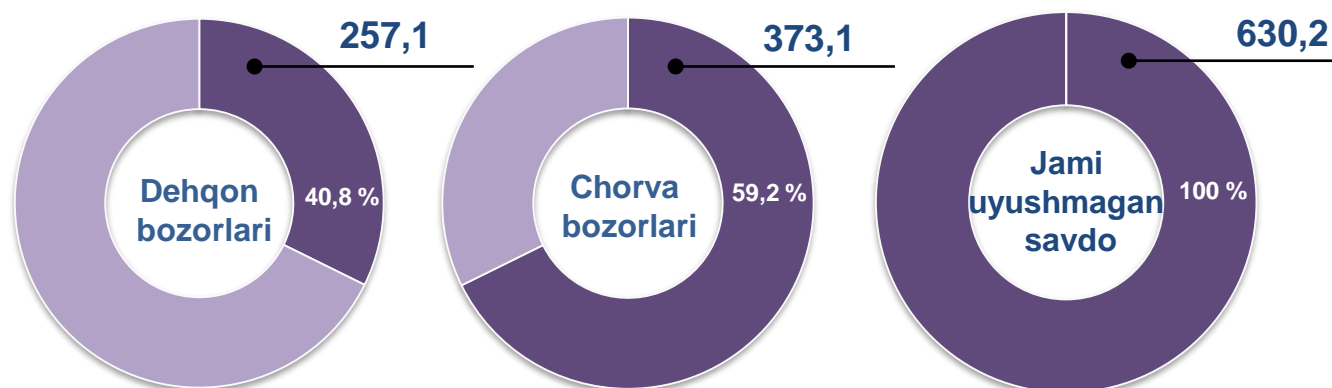
Tarkibiy qism, ulushlarda



O'sish (o'zgarish) sur'atlari, foizda



Uyushmagan savdo, mlrd. so'm

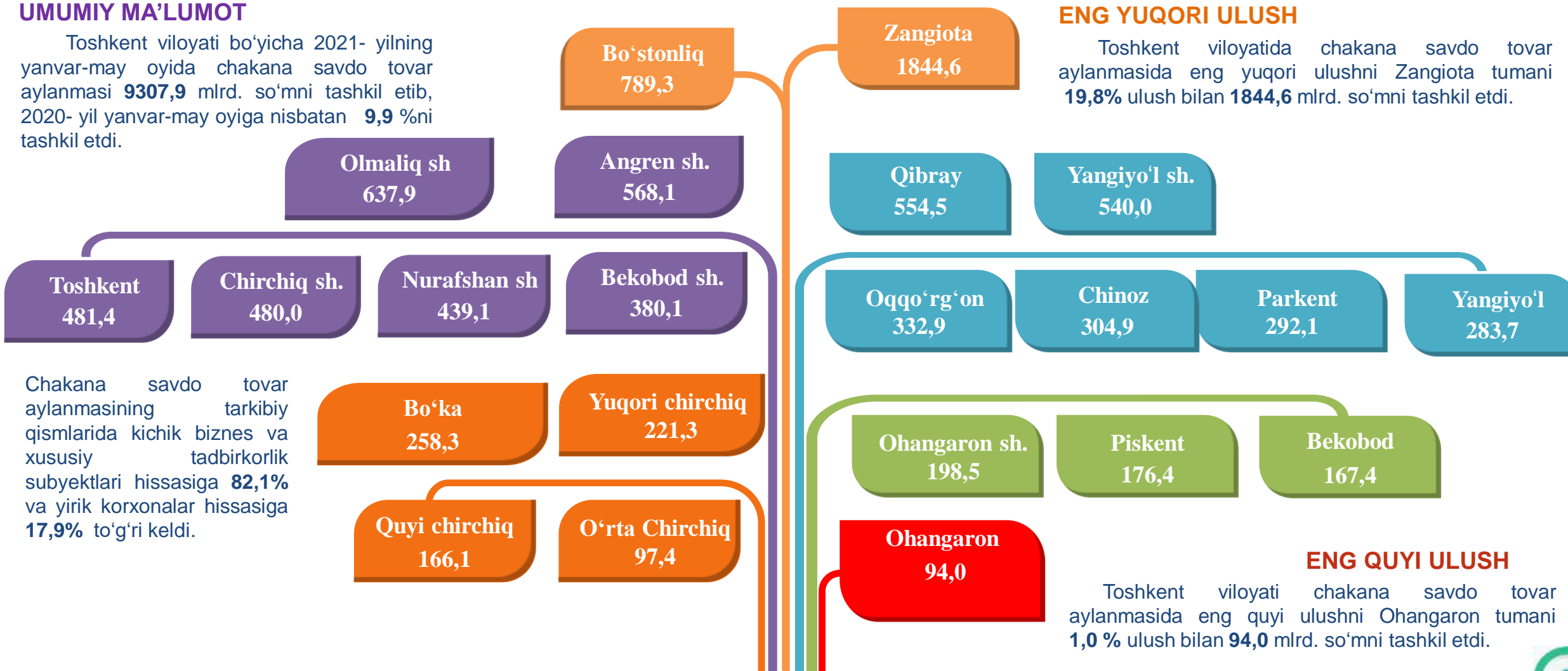




HUDUDLAR KESIMIDA CHAKANA SAVDO TOVAR AYLANMASI, mlrd. so'm

UMUMIY MA'LUMOT

Toshkent viloyati bo'yicha 2021- yilning yanvar-may oyida chakana savdo tovar aylanmasi **9307,9** mlrd. so'mni tashkil etib, 2020- yil yanvar-may oyiga nisbatan **9,9** %ni tashkil etdi.



ENG YUQORI ULUSH

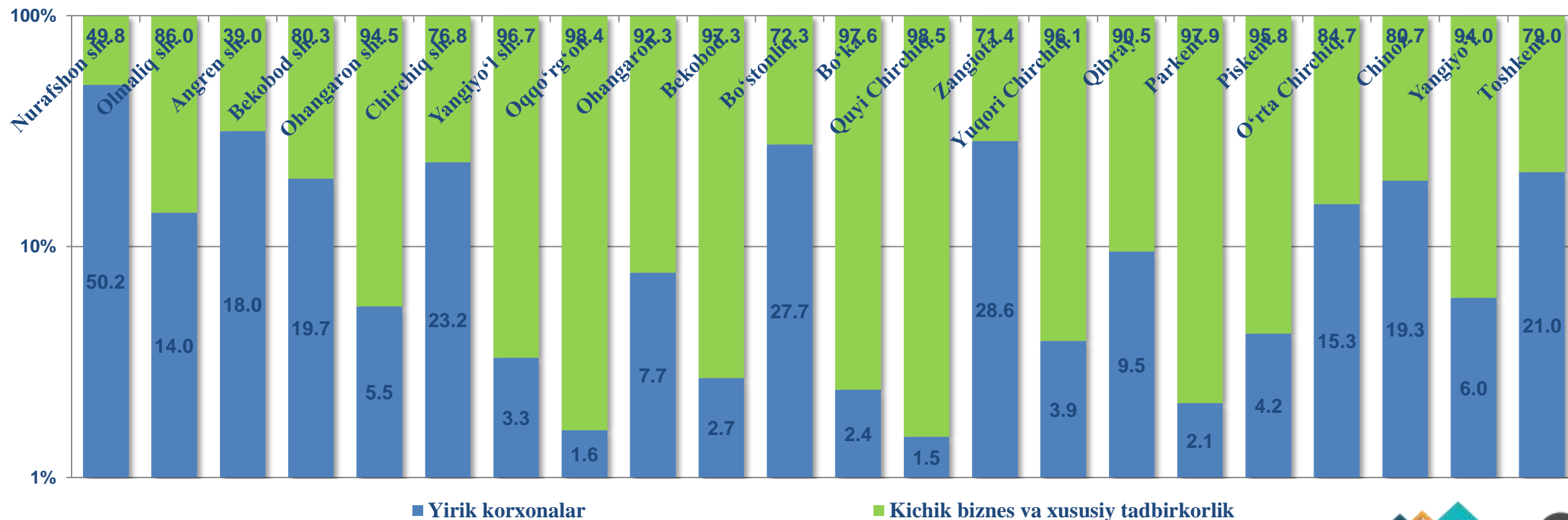
Toshkent viloyatida chakana savdo tovar aylanmasida eng yuqori ulushni Zangiota tumani **19,8%** ulush bilan **1844,6** mlrd. so'mni tashkil etdi.

ENG QUIYI ULUSH

Toshkent viloyati chakana savdo tovar aylanmasida eng quyi ulushni Ohangaron tumani **1,0 %** ulush bilan **94,0** mlrd. so'mni tashkil etdi.

Chakana savdo tovar aylanmasining tarkibiy qismlarida kichik biznes va xususiy tadbirkorlik subyektlari hissasiga **82,1%** va yirik korxonalar hissasiga **17,9%** to'g'ri keldi.

YIRIK KORXONALAR, KICHIK BIZNES VA XUSUSIY TADBIRKORLIK SUBYEKTLARINING CHAKANA SAVDO TOVAR AYLANMASIDAGI ULUSHI, foizda



Chakana savdo tovar aylanmasida eng yuqori hajm kichik biznes va xususiy tadbirkorlik subyektlariga to'g'ri kelib, mazkur hajm 2021- yil yanvar-may oylari yakuniga ko'ra **7642,8** mlrd. so'mni tashkil etib, 2020- yil yanvar-may oyligiga nisbatan **17,9%**ga kamaygan.

Bu ko'rsatkich hududlar kesimida taqqoslanganda, Quyichirchiq (98,5%), Oqqo'rg'on (98,4%) va Bo'ka (97,6%) tumanlari hamda Yangiyo'l (96,7%) shahrida yuqori bo'lgan.

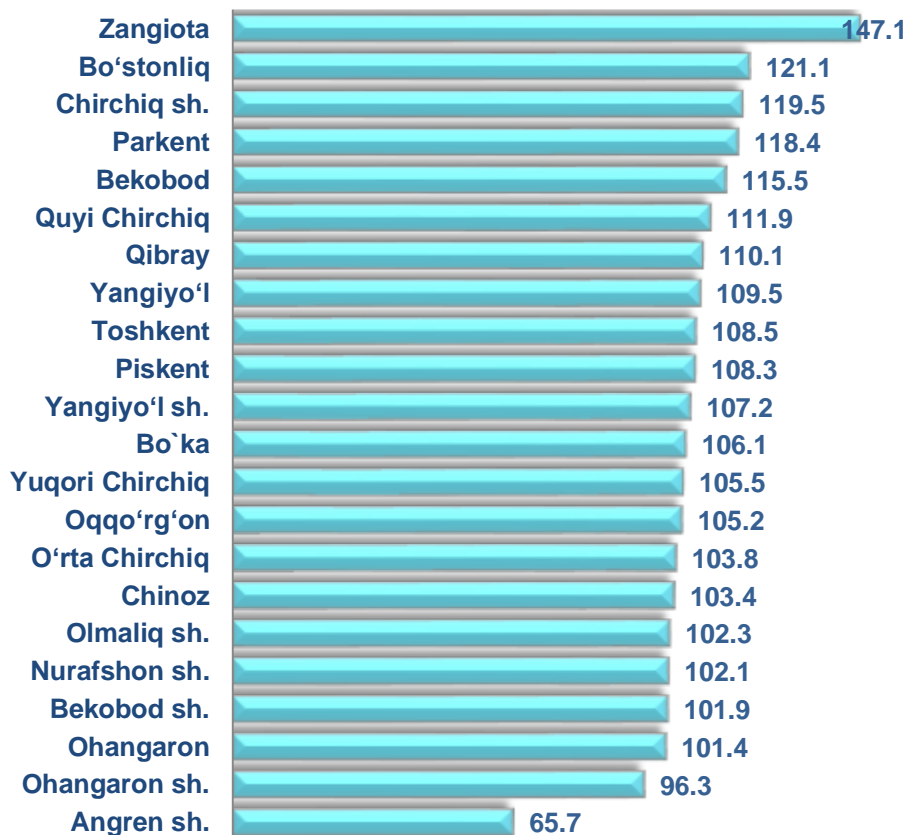




**CHAKANA SAVDO AYLANMASIDA YIRIK KORXONALAR,
KICHIK BIZNES VA XUSUSIY TADBIRKORLIK
SUBYEKTLARINING HAJMI VA O'SISH SUR'ATLARI**

2020- yilning yanvar-may oyiga nisbatan viloyatning barcha hududlarida chakana savdo tovar aylanmasining o'sish sur'atlari kuzatilib, nisbatan yuqori ko'rsatkichlar Zangiota (147,1%), Bo'stonliq (121,1%) tumanlarida va Chirchiq (117,6 %) shahrida qayd etildi.

Chakana savdo aylanmasining o'sish sur'atlari, foizda

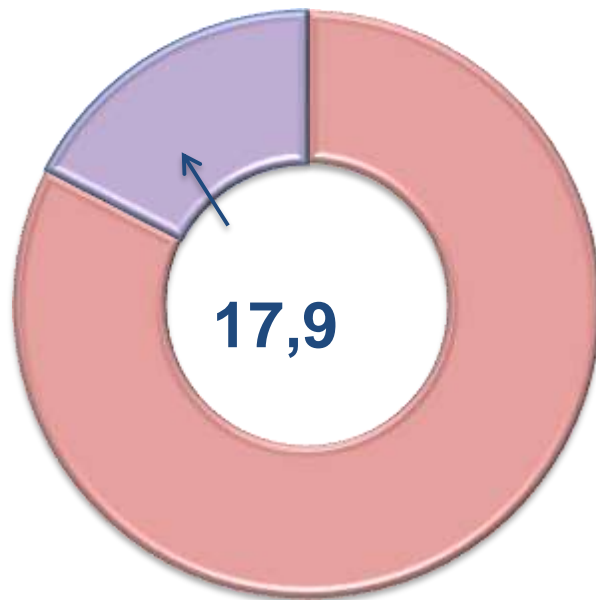
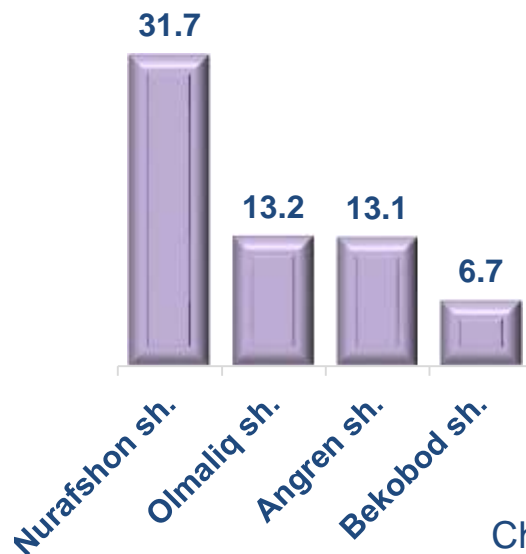


	Jami, mlrd. so'm	2020- yil yanvar-may oyiga nisbatan, foizda	Yirik korxonalar, mlrd. so'm	2020- yil yanvar-may oyiga nisbatan, foizda	Kichik biznes va xususiy tadbirkorlik, mlrd. so'm	2020- yil yanvar-may oyiga nisbatan, foizda
Toshkent viloyati	9308,0	109,9	1665,2	107,8	7642,8	110,4
<i>Shaharlar:</i>						
Nurafshon	439,1	102,1	220,4	99,1	218,7	105,4
Olmaliq	637,9	102,3	89,4	80,1	548,5	107,2
Angren	568,1	65,7	102,3	20,5	465,8	127,4
Bekobod	380,1	101,9	74,9	64,9	305,2	118,5
Ohangaron	198,5	96,3	11,0	23,3	187,5	118,0
Chirchiq	480,0	119,5	111,3	2,4 m.	368,7	103,8
Yangiyo'l	540,0	107,2	17,5	124,9	522,5	106,7
<i>Tumanlar:</i>						
Oqqo'rg'on	332,9	105,2	5,3	101,1	327,6	105,3
Ohangaron	94,0	101,4	7,3	63,1	86,7	106,9
Bekobod	167,4	115,5	4,5	70,5	162,9	117,5
Bo'stonliq	789,3	121,1	218,5	158,0	570,8	111,2
Bo'ka	258,3	106,1	6,2	147,5	252,1	105,4
Quyichirchiq	166,1	111,9	2,5	119,6	163,6	111,7
Zangiota	1844,6	147,1	527,6	14,1 m.	1317,0	108,2
Yuqori Chirchiq	221,3	105,5	8,6	75,4	212,7	107,2
Qibray	554,5	110,1	52,6	123,7	501,9	108,9
Parkent	292,1	118,4	6,0	162,7	286,1	117,7
Piskent	176,4	108,3	7,5	133,2	168,9	107,4
O'rta Chirchiq	97,4	103,8	14,9	64,2	82,5	116,8
Chinoz	304,9	103,4	58,9	58,5	246,0	126,6
Yangiyo'l	283,7	109,5	16,9	142,5	266,8	107,9
Toshkent	481,4	108,5	101,1	120,6	380,3	105,7

CHAKANA SAVDO TOVAR AYLANMASI TARKIBI

Yirik korxonalar

Eng yuqori ulushga
ega hududlar, foizda

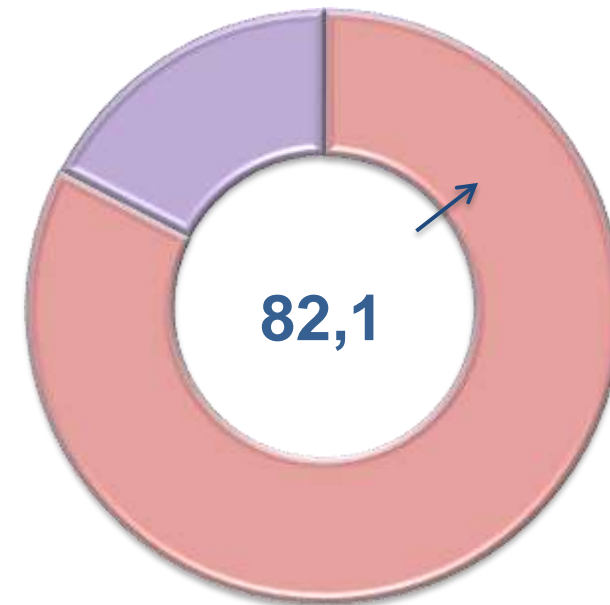
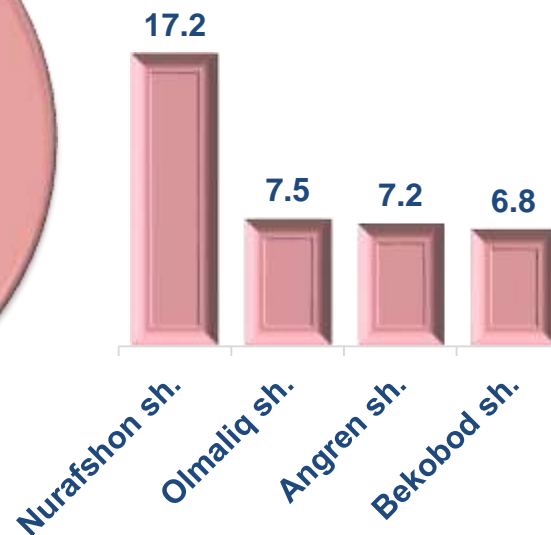


Chakana savdo tovar aylanmasi tarkibida yirik korxonalarning tovar aylanmasi hajmi, 2020- yilning yanvar-may oyiga nisbatan **7,8 %**ga o'sdi va **1665,2** mlrd. so'mni tashkil qildi. Bu esa umumiy savdo hajmining **17,9%** ulushiga to'g'ri keladi.



Kichik biznes va xususiy tadbirkorlik subyektlari

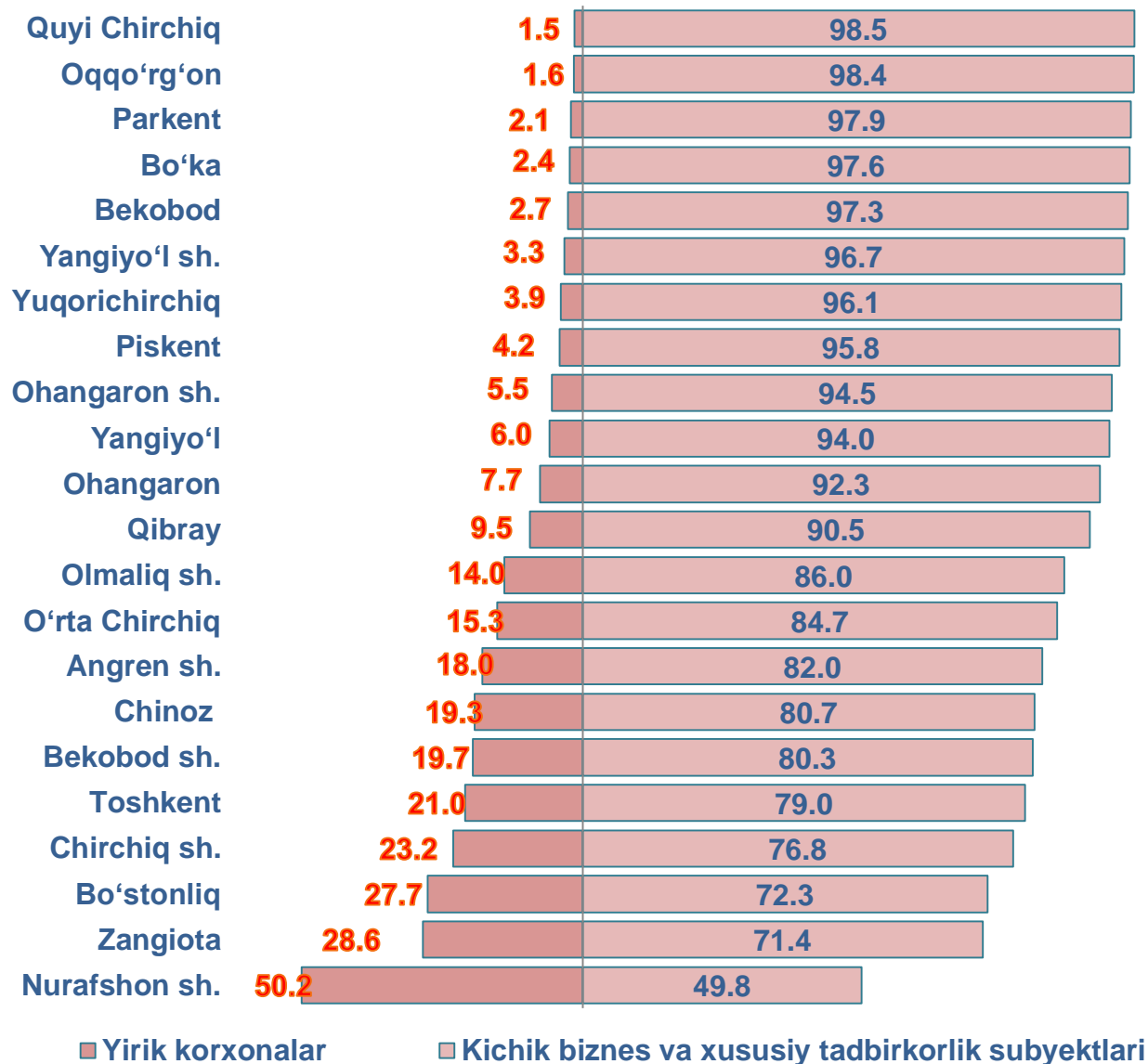
Eng yuqori ulushga
ega hududlar, foizda



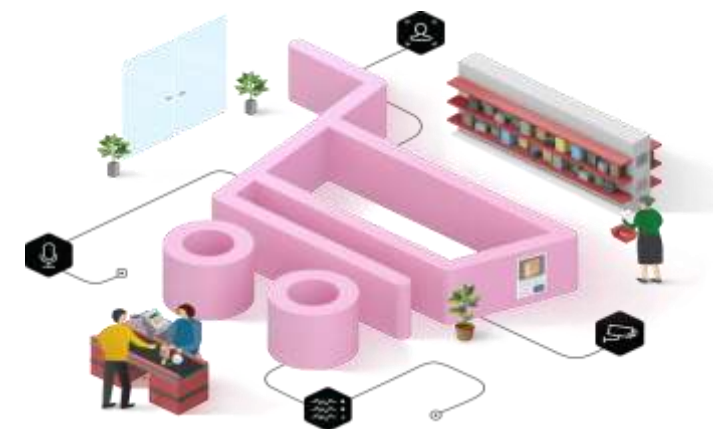
Kichik biznes va xususiy tadbirkorlik subyektlarining chakana savdo tovar aylanmasi hajmi statistik hisob-kitoblarga ko'ra, **7642,8** mlrd. so'mni tashkil etib, 2020- yilning yanvar-may oyiga nisbatan **10,4 %**ga kamaydi. Viloyat miqyosida ushbu sektorning jami chakana savdo tovar aylanmasidagi ulushi **87,5 %**ni tashkil etdi.



**CHAKANA SAVDO AYLANMASIDA YIRIK KORXONALAR, KICHIK
BIZNES VA XUSUSIY TADBIRKORLIK SUBYEKTLARINING
TUMAN VA SHAHARLAR KESIMIDA ULUSHI (foizda)**



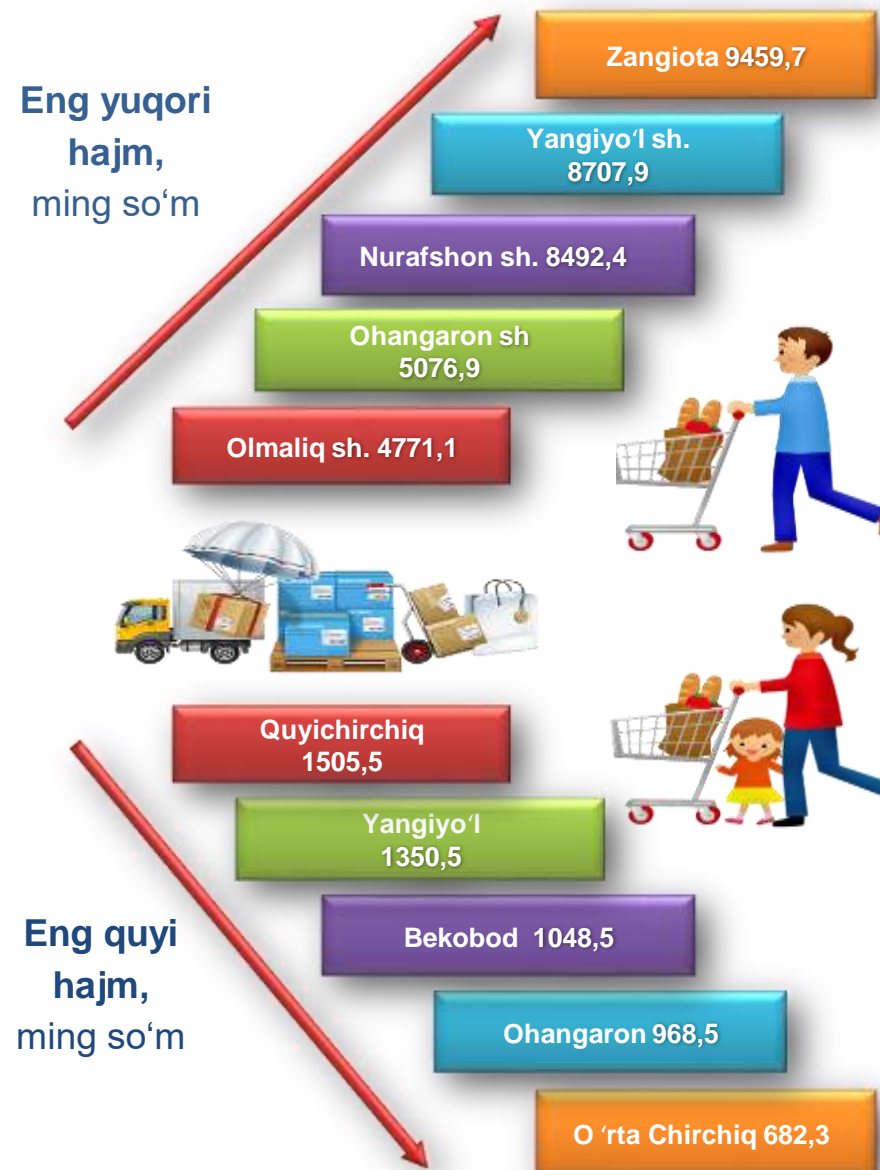
Tahliliy natijalarga ko'ra, chakana savdo tovar aylanmasida kichik biznes va xususiy tadbirkorlik subyektlarining ulushi bo'yicha Quyichirchiq (98,5 %), Oqqo'rg'on (98,4 %), Parkent (97,9 %), Bo'ka (97,6%) tumanlari yetakchilik qilmoqda. Chakana tovar aylanmasi tarkibida yirik korxonalarining ulushi 17,9 %ni tashkil etib, eng katta ulush Nurafshon shahri (50,2 %) va Zangiota tumanida (28,6%) kuzatildi.



**TOSHKENT VILOYATI BO'YICHA AHOLI JON
BOSHIGA NISBATAN CHAKANA SAVDO TOVAR
AYLANMASI HAJMI VA O'SISH SUR'ATLARI**

2021- yil yanvar-may oyida o'rtacha aholi jon boshiga chakana savdo tovar aylanmasi **3122,4** ming so'mni (2020- yil yanvar-may oyiga nisbatan **8,6** %ga o'sdi).

Ushbu ko'rsatkichni hududlar kesimida solishtirilganda eng yuqorisi Zangiota (9459,7ming so'm) shahar va Yangiyo'l (8707,9ming so'm) shahar hissasiga to'g'ri keldi.

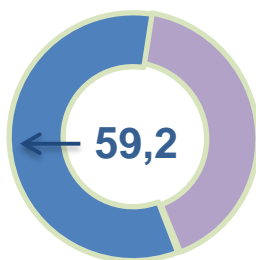


	Hajm, ming so'm	2020- yil yanvar-mayga nisbatan, % da
Toshkent viloyati	3 122,4	108,6
<i>Shaharlar:</i>		
Nurafshon	8 492,4	96,4
Olmaliq	4 771,1	100,5
Angren	2 963,4	64,7
Bekobod	3 914,7	100,8
Ohangaron	5 076,9	93,4
Chirchiq	2 942,5	115,4
Yangiyo'l	8 707,9	104,6
<i>Tumanlar:</i>		
Oqqo'rg'on	3 125,8	103,9
Ohangaron	968,5	100,1
Bekobod	1 048,5	113,9
Bo'stonliq	4 607,4	119,6
Bo'ka	2 021,3	104,4
Quyichirchiq	1 505,5	109,5
Zangiota	9 459,7	149,1
Yuqori Chirchiq	1 585,5	102,6
Qibray	2 738,4	109,2
Parkent	1 852,5	116,4
Piskent	1 726,0	106,9
O'rta Chirchiq	682,3	108,9
Chinoz	2 234,0	101,3
Yangiyo'l	1 350,5	109,5
Toshkent	2 621,9	106,8

Asosiy tarkib, foizda

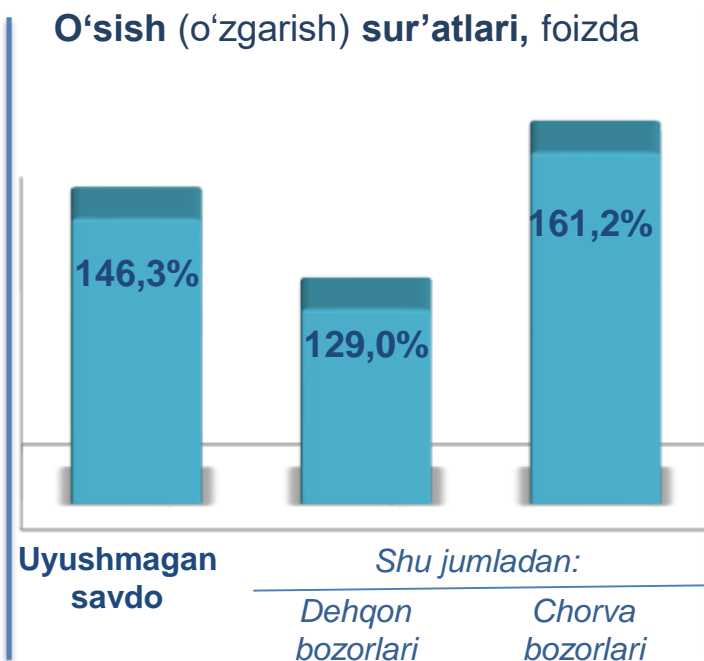


Dehqon bozorlari

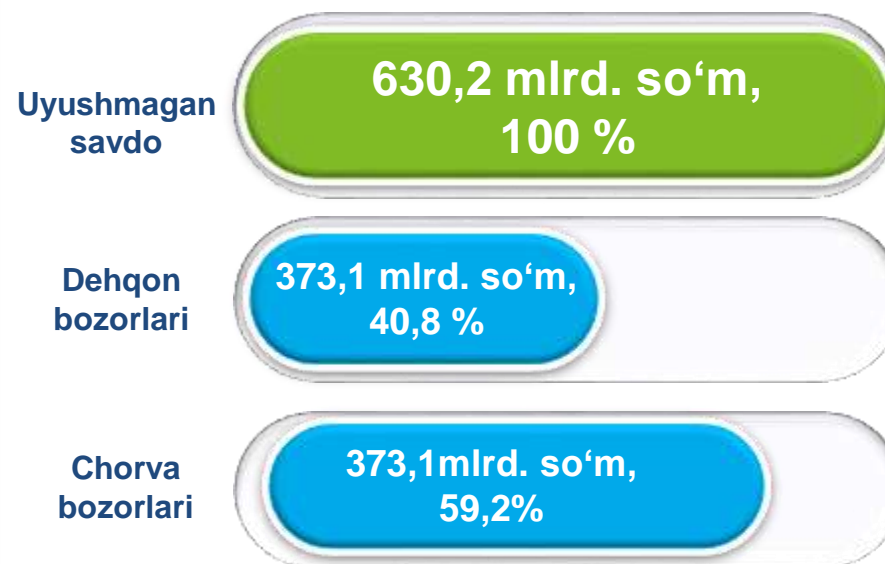


Chorva (parranda) bozorlari

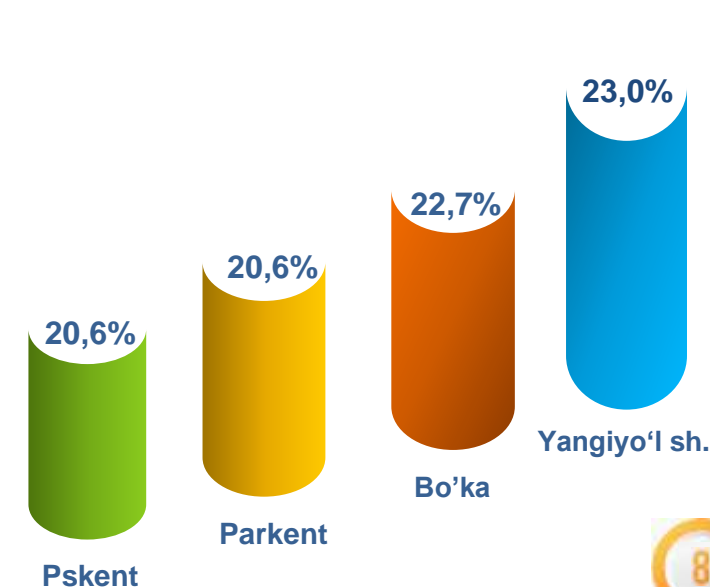
O'sish (o'zgarish) sur'atlari, foizda



Savdo aylanmasi hajmi va ulushi



Eng yuqori ulushga ega hududlar



Tohkent viloyati bo'yicha 2021- yilning yanvar-may oyida uyushmagan savdo tovar aylanmasi **630,2** mlrd. so'mni tashkil etib, 2020- yil yanvar-may oyiga nisbatan **46,3%**ga o'sdi. Shu jumladan, 1-bozor va 1-bozor (chorva) (oylik) kuzatuvlari ma'lumotlariga asosan, dehqon bozorlarida savdo faoliyati bilan shug'ullanuvchi jismoniy shaxslarning uy xo'jaliklarida yetishtirgan mahsulotlarining sotish hajmi **373,1** mlrd. so'mni (o'zgarish sur'ati **129,0** %), chorva mollari va parrandalar sotuvchi jismoniy shaxslarning savdo aylanmasi hajmi **373,1** mlrd. so'mni (o'zgarish sur'ati **161,2** %) tashkil etdi.



**UYUSHMAGAN SAVDO AYLANMASIDA DEHQON* VA
CHORVA (PARRANDA) BOZORLARINING SAVDO
AYLANMASI HAJMI VA O'SISH SUR'ATLARI**

2021- yilning yanvar-may oyida dehqon va chorva (parranda) bozorlarida, uy xo'jaligida yetishtirilgan qishloq xo'jaligi mahsulotlari, parrandalar va chorva mollari savdosi bilan shug'ullanuvchi jismoniy shaxslar tanlanma kuzatuv, jismoniy shaxslar tomonidan amalga oshirilgan savdo aylanmasi hajmi dehqon bozorlarida **257,1** mlrd. so'mni, chorva (parranda) bozorlarida **373,2** mlrd. so'mni tashkil etdi.



* Xo'jalik yurituvchi subyektlar va yakka tartibdagi tadbirkorlar (YTT)ni qo'shmagan holatda

* Jismoniy shaxslar (dehqonlar)ning uy xo'jaligida o'z kuchlari bilan yetishtirgan qishloq xo'jaligi mahsulotlari, chorva (parranda) mollari

	Jami, mlrd. so'm	2020- yil yanvar-mayga nisbatan, foizda	Dehqon bozorlari, mlrd. so'm	2020- yil yanvar-mayga nisbatan, foizda	Chorva (parranda) bozorlari, mlrd. so'm	2020- yil yanvar-mayga nisbatan, foizda
Toshkent viloyati	630,3	146,3	257,1	129,0	373,2	161,2
<i>Shaharlar:</i>						
Nurafshon	1,0	25,5	1,0	24,8	-	-
Olmaliq	22,9	2,4 m.	10,0	2,6 m.	12,9	2 m.
Angren	19,3	81,2	19,3	82,0	-	-
Bekobod	35,1	112,4	35,1	111,4	-	-
Ohangaron	7,5	77,9	7,5	77,5	-	-
Chirchiq	15,4	2,5 m.	15,4	2,5 m.	-	-
Yangiyo'l	124,3	128,8	62,6	138,9	61,7	120,8
<i>Tumanlar:</i>						
Oqqo'rg'on	37,2	148,2	9,3	127,3	27,9	156,3
Ohangaron	-	-	-	-	-	-
Bekobod	27,9	5,6 m.	-	-	27,9	5,5 m.
Bo'stonliq	49,5	2,4 m.	2,4	63,3	47,1	2,9 m.
Bo'ka	58,5	123,1	28,6	104,7	29,9	152,2
Quyi Chirchiq	23,5	2,8 m.	5,7	258,5	17,8	3 m.
Zangiota	22,5	83,6	1,6	546,0	20,9	77,0
Yuqori Chirchiq	8,3	157,6	8,3	159,4	-	-
Qibray	46,0	128,2	-	-	46,0	125,4
Parkent	60,3	3 m.	19,4	198,7	40,9	4,2 m.
Piskent	36,4	142,9	7,5	98,1	28,9	160,4
O'rta Chirchiq	-	-	-	-	-	-
Chinoz	23,6	179,2	17,1	266,3	6,5	95,7
Yangiyo'l	-	-	-	-	-	-
Toshkent	11,1	67,9	6,3	117,8	4,8	44,1



**UYUSHMAGAN SAVDO TOVAR AYLANMASI:
DEHQON BOZORLARI**



1,4
mlrd. so'm

Tuzlamalar



99,2
mlrd. so'm

**Yangi uzilgan qishloq
xo'jaligi mahsulotlari**



3,0
mlrd. so'm

**Qurtilgan qishloq
xo'jaligi mahsulotlari**

(yong'oq, bodom, pista va
boshqalarni qo'shgan holda)

25,1
mlrd. so'm



**Non va non
mahsulotlari**



8,2
mlrd. so'm

**Sut va sut
mahsulotlari**

40,4
mlrd. so'm



Tuxum

35,5
mlrd. so'm



**Don mahsulotlari (mosh,
loviya, no'xat, guruch va
boshqalar)**

9,9
mlrd. so'm



**Chorva mollari va
parrandalar uchun har xil
yem-hashaklar**

1,2
mlrd. so'm



**Gullar, o'simlik va nihol
ko'chatlari (manzarali va
qishloq xo'jaligi)**

2021- yilning yanvar-may oylarida viloyatning barcha tuman va shaharlarida joylashgan dehqon bozorlarida qishloq xo'jaligi mahsulotlarini sotuvchi jismoniy shaxslarning tanlanma kuzatuv o'tkazildi. Kuzatuv natijalariga ko'ra savdo aylanmasi hajmi **257,1** mlrd. so'mni tashkil etdi. Bunda asosiy yirik hajm yangi uzilgan qishloq xo'jaligi mahsulotlari savdosiga (**99,2** mlrd. so'm) to'g'ri keldi.

3,4
mlrd. so'm




Ziravorlar

99,9
mlrd. so'm



Tovuq go'shti

2021- yilning yanvar-may oylarida viloyatning barcha tuman va shaharlarida joylashgan chorva (parranda) bozorlarida parrandalar va chorva mollari sotuvchi jismoniy shaxslar tanlanma kuzatuvini o'tkazildi. Kuzatuv natijalariga ko'ra savdo aylanmasi hajmi 373,1 mlrd. so'mni tashkil etdi. Bunda har xil yoshdagi qora mollar savdosi 238,1 mlrd. so'mni, qo'y va echkilar 74,5 mlrd. so'mni, otlar 58,0 mlrd. so'mni, parrandalar 2,4 mlrd. so'mni tashkil etdi. Savdo aylanmasining to'liq tarkibi quyidagi ko'rsatkichda o'z aksini topgan:

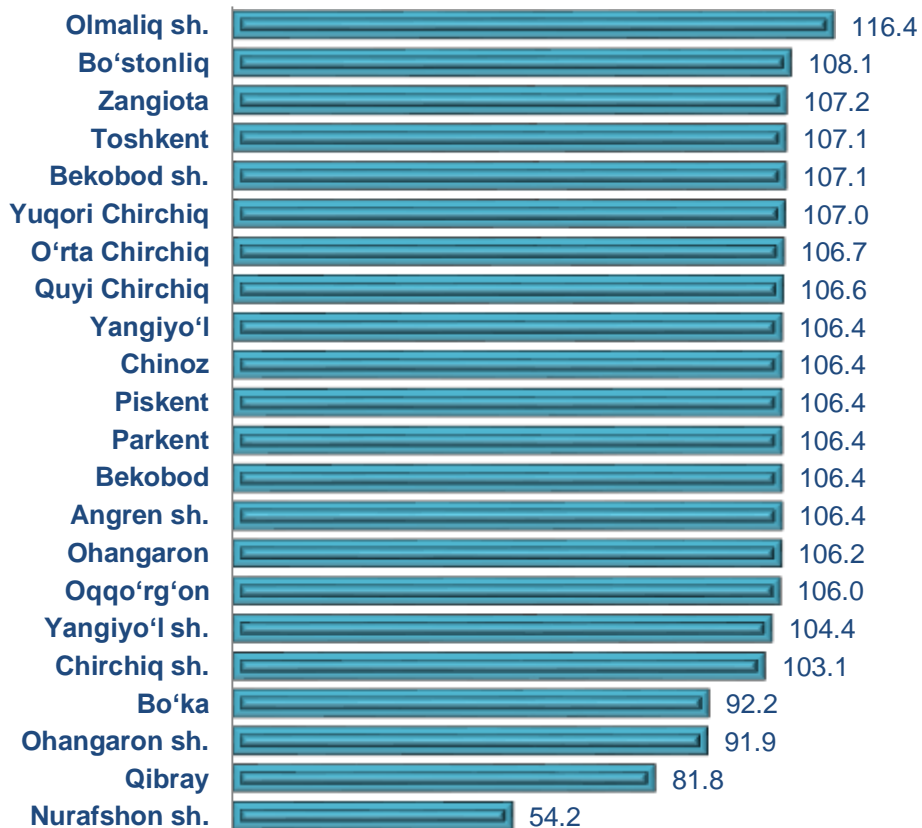




**UMUMIY OVQATLANISH KORXONALARI SAVDO AYLANMASIDA YIRIK
KORXONALAR, KICHIK BIZNES VA XUSUSIY TADBIRKORLIK
SUBYEKTLARINING HAJMI VA O‘SISH SUR‘ATLARI**

2021- yilning yanvar-may oylarida chakana savdo tovar aylanmasi tarkibida ovqatlanish tashkilotlarining savdo aylanmasi **2,6 %**ni tashkil etib, **195,7 mlrd. so‘m**ga yetdi va 2020 yil yanvar-may oyiga nisbatan **1,3 %**ga kamaydi. Bunda jami savdo aylanmasining **84,8 %** ulushi kichik biznes va xususiy tadbirkorlik subyektlari hissasiga to‘g‘ri kelmoqda.

Umumiy ovqatlanish korxonalarini savdo aylanmasining o‘shish sur‘atlari, foizda



	Jami, mlrd. so‘m	2020- yil yanvar-may oyiga nisbatan, foizda	Yirik korxonalar, mlrd. so‘m	2020- yil yanvar-may oyiga nisbatan, foizda	Kichik biznes va xususiy tadbirkorlik, mlrd. so‘m	2020- yil yanvar-may oyiga nisbatan, foizda
Toshkent viloyati	241,5	101,3	50,0	84,8	191,5	105,6
<i>shaharlar:</i>						
Nurafshon	8,1	54,2			8,1	104,8
Olmaliq	55,5	116,4	39,6	120,9	15,9	105,8
Angren	12,7	106,4			12,7	104,9
Bekobod	7,6	107,1			7,6	106,1
Ohangaron	12,3	91,9	7,2	83,6	5,1	105,6
Chirchiq	31,5	103,1	2,9	74,4	28,6	106,2
Yangiyo‘l	10,9	104,4			10,9	105,5
<i>tumanlar:</i>						
Oqqo‘rg‘on	8,7	106,0			8,7	105,9
Ohangaron	2,2	106,2			2,2	105,7
Bekobod	2,6	106,4			2,6	105,6
Bo‘stonliq	8,6	108,1	0,4	174,3	8,2	104,8
Bo‘ka	3,4	92,2			3,4	105,5
Quyi Chirchiq	2,5	106,6			2,5	105,9
Zangiota	11,9	107,2			11,9	105,8
Yuqori Chirchiq	12,3	107,0			12,3	105,8
Qibray	19,0	81,8			19,0	106,0
Parkent	4,5	106,4			4,5	106,1
Piskent	3,6	106,4			3,6	105,3
O‘rta Chirchiq	3,1	106,7			3,1	105,2
Chinoz	2,7	106,4			2,7	105,1
Yangiyo‘l	8,1	106,4			8,1	105,5
Toshkent	9,7	107,1			9,7	105,8

2020- yil
yanvar-may

2021- yil
yanvar-may



2020- yil yanvar-may oylari bilan solishtirilganda davlat mulki bo'lgan umumiy ovqatlanish korxonalarining jami tovar aylanmasidagi ulushi kamaygan.

Umumiy ovqatlanish korxonalarini savdo aylanmasi **241,5** mlrd. so'm (o'zgarish sur'ati 98,1%) va mulkchilik shakllari bo'yicha **240,5** mlrd. so'm nodavlat mulkiga hamda **1,0** mlrd. so'm davlat mulkiga to'g'ri keldi.

	Jami, mlrd. so'm	Ulushi, foizda	Nodavlat mulki, mlrd. so'm	Ulushi, foizda	Davlat mulki, mlrd. so'm	Ulushi, foizda
Toshkent viloyati	241,5	100,0	240,5	98,1	1,0	1,9
<i>Shaharlar:</i>						
Nurafshon	8,1	3,4	8,1			
Olmaliq	55,5	23,0	55,5			
Angren	12,7	5,3	12,7			
Bekobod	7,6	3,1	7,6			
Ohangaron	12,3	5,1	12,3			
Chirchiq	31,5	13,0	30,9	98,1	0,6	1,9
Yangiyo'l	10,9	4,5	10,9			
<i>Tumanlar:</i>						
Oqqo'rg'on	8,7	3,6	8,7			
Ohangaron	2,2	0,9	2,2			
Bekobod	2,6	1,1	2,6			
Bo'stonliq	8,6	3,6	8,6			
Bo'ka	3,4	1,4	3,4			
Quy Chirchiq	2,5	1,0	2,5			
Zangiota	11,9	4,9	11,9			
Yuqori Chirchiq	12,3	5,1	12,3			
Qibray	19,0	7,9	19,0			
Parkent	4,5	1,9	4,5			
Piskent	3,6	1,5	3,6			
O'rta Chirchiq	3,1	1,3	3,1			
Chinoz	2,7	1,1	2,7			
Yangiyo'l	8,1	3,4	8,1			
Toshkent	9,7	4,0	9,7			

ULGURJI SAVDO TOVAR AYLANMASI

Asosiy tarkib, foizda



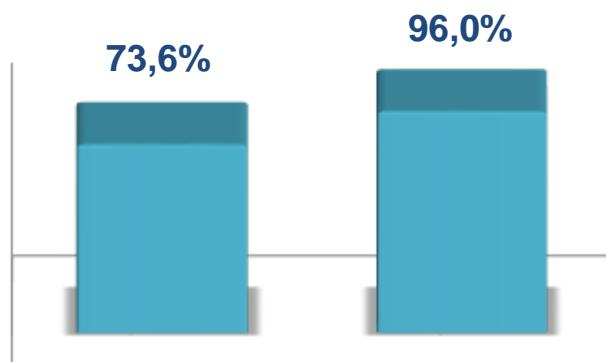
Yirik
korxonalar



Mikrofirma va
kichik korxonalar

Toshkent viloyati bo'yicha 2021- yilning yanvar-may oylarida ulgurji savdo tovar aylanmasi **3293,3** mlrd. so'mni tashkil etib, 2020- yil yanvar- may oylariga nisbatan **14,0** %ga kamaydi. Shu jumladan, kichik biznes subyektlarining savdo tovar aylanmasi **2029,6** mlrd. so'mni (**4,0** %ga kamaydi) tashkil etdi. Ushbu sektor jami viloyat ulgurji savdo tovar aylanmasida **61,6** % ulushni tashkil etdi.

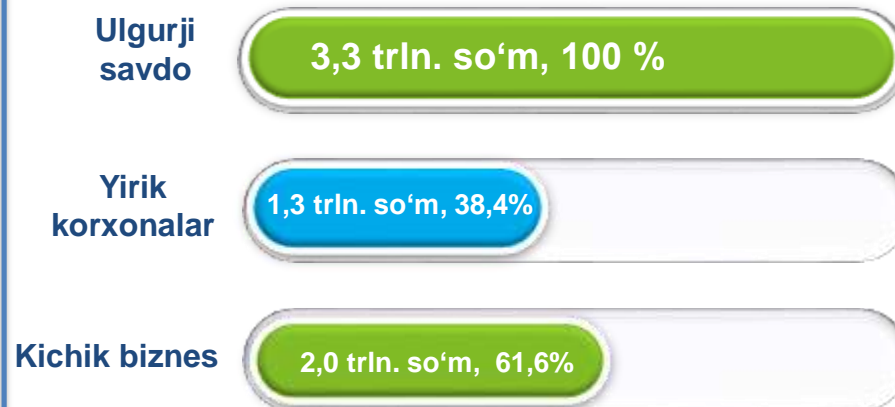
O'sish (o'zgarish) sur'atlari, foizda



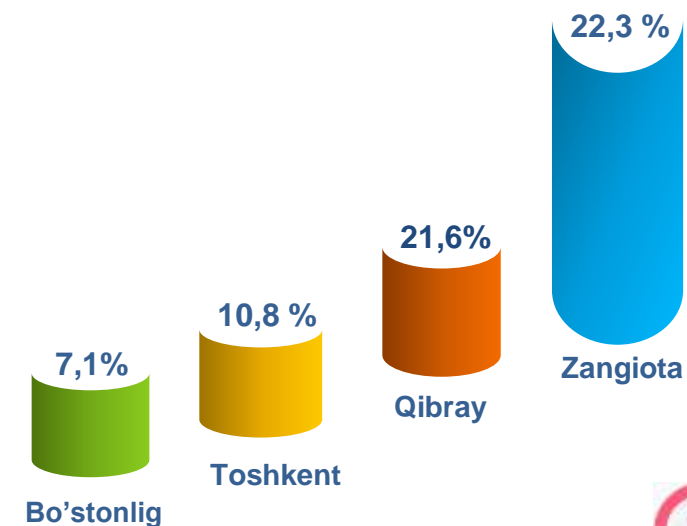
Yirik
korxonalar

Kichik biznes

Savdo aylanmasi hajmi va ulushi



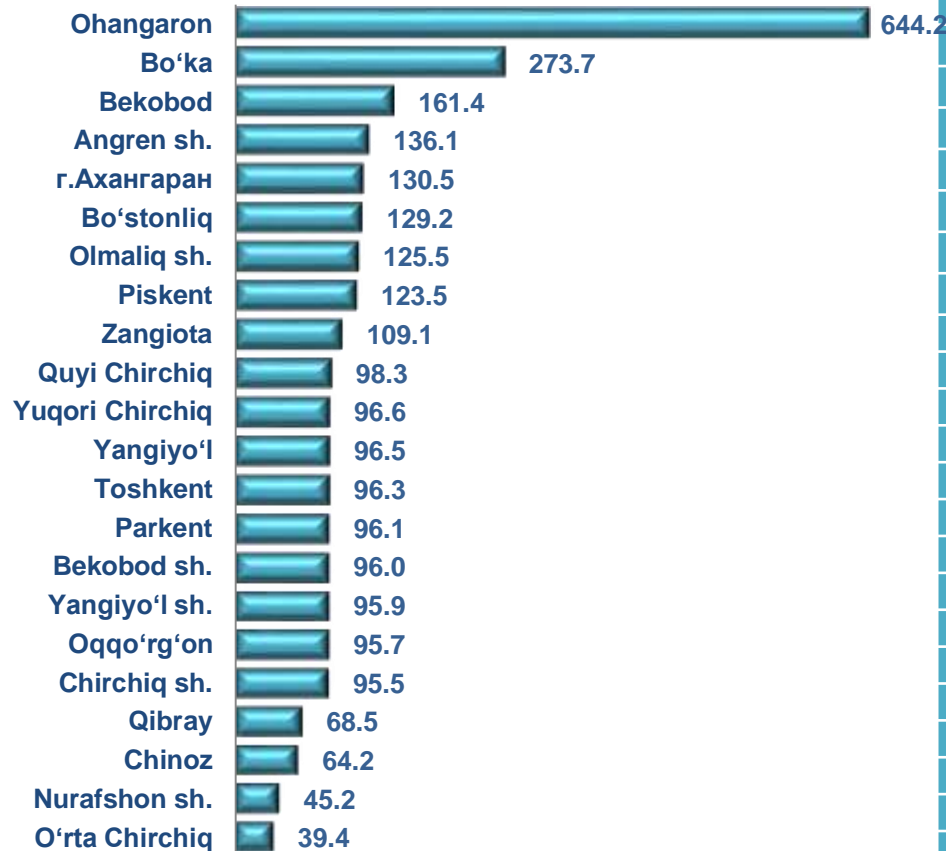
Eng yuqori ulushga ega hududlar





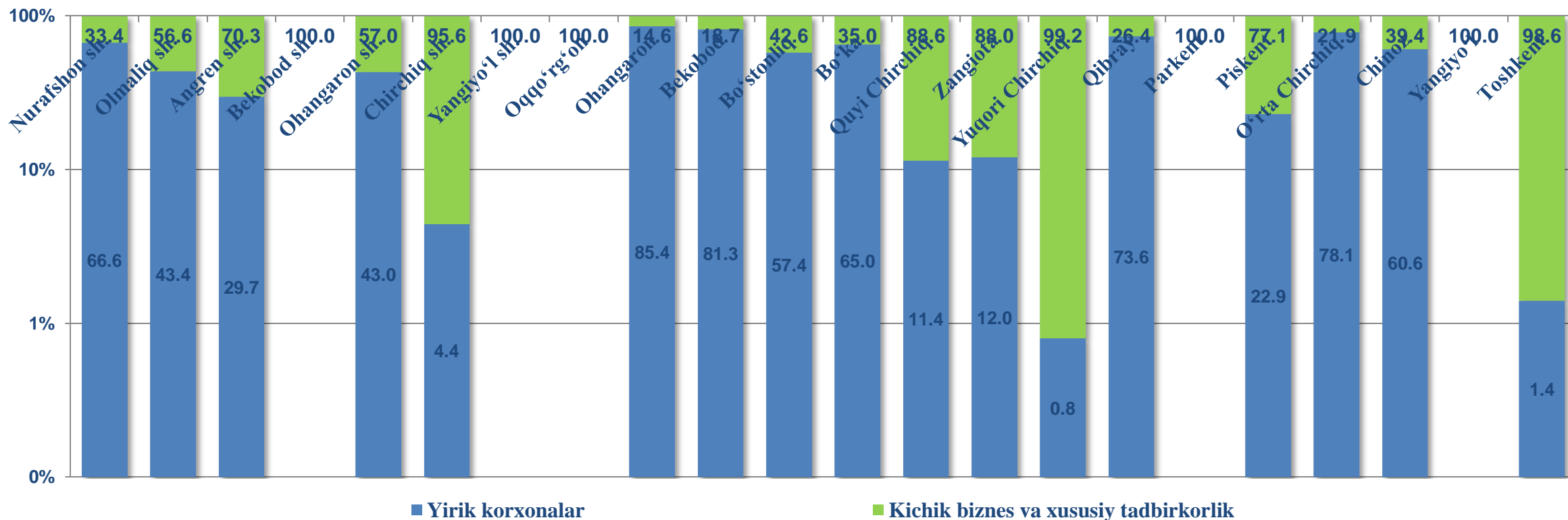
Ulgurji savdo tovar aylanmasida o'tgan yilning shu davriga nisbatan yuqori o'sish sur'atlariga ega yirik korxonalar hamda Ohangaron shahar (644,2%), Bo'ka (273,7%) va Bekobod(161,4%) tumanlarida kuzatildi.

Ulgurji savdo aylanmasi o'sish sur'atlari, foizda



	Jami, mlrd. so'm	2020- yil yanvar-may oyiga nisbatan, foizda	Yirik korxonalar, mlrd. so'm	2020- yil yanvar-may oyiga nisbatan, foizda	Mikrofirmalar va kichik korxonalar, mlrd. so'm	2020- yil yanvar-may oyiga nisbatan, foizda
Toshkent viloyati	3 293,3	86,0	1263,7	73,6	2 029,6	96,0
<i>Shaharlar:</i>						
Nurafshon	145,1	45,2	96,7	35,7	48,4	95,6
Olmaliq	79,6	125,5	34,6	2,1 m.	45,0	95,8
Angren	143,7	136,1	42,7	7476,6 m.	101,0	95,7
Bekobod	34,0	96,0	0,1	5,2	34,0	96,3
Ohangaron	113,0	130,5	48,6	2,5 m.	64,4	96,0
Chirchiq	81,4	95,5	3,6	82,5	77,8	96,2
Yangiyo'l	13,0	95,9			13,0	95,9
<i>Tumanlar:</i>						
Oqqo'rg'on	3,4	95,7	0,1	14,0	3,4	96,1
Ohangaron	50,9	6,4 m.	43,4	301,5 m.	7,5	95,6
Bekobod	30,5	161,4	24,8	191,5	5,7	95,9
Bo'stonliq	233,6	129,2	134,0	175,6	99,6	95,3
Bo'ka	36,5	2,7 m.	23,7	1180,3 m.	12,8	96,0
Quy Chirchiq	35,3	98,3	4,0	119,2	31,3	96,2
Zangiota	733,7	109,1	88,3	47,1 m.	645,4	96,3
Yuqori Chirchiq	65,5	96,6	0,5	134,4	65,0	96,4
Qibray	711,8	68,5	523,6	62,1	188,2	95,5
Parkent	106,6	96,1	-	-	106,6	96,1
Piskent	29,1	123,5	6,7	62,8 m.	22,4	95,6
O'rta Chirchiq	140,5	39,4	109,7	33,8	30,8	95,7
Chinoz	121,2	64,2	73,5	52,9	47,7	95,9
Yangiyo'l	28,0	96,5	0,3	160,5	27,7	96,1
Toshkent	356,8	96,3	4,9	104	351,9	96,2

**YIRIK KORXONALAR VA KICHIK BIZNES
SUBYEKTLARINING ULGURJI SAVDO TOVAR
AYLANMASIDAGI ULUSHI, foizda**



Ulgurji savdo tovar aylanmasida eng yuqori hajm kichik biznes subyektlariga to'g'ri kelib, mazkur hajm 2021- yil yanvar-may oylari yakuniga ko'ra, **2029,6** mlrd. so'mni tashkil etdi. 2020- yil yanvar-may oylariga nisbatan **61,6%**ga kamaydi.

Bu ko'rsatkich tuman va shaharlar kesimida taqqoslanganda Yangiyo'l (100 %) shahrida hamda Oqqo'rg'on (100,0 %) va Parkent (100 %) tumanlarida yuqori bo'ldi.



**Tashqi iqtisodiy
faoliyat va savdo
statistikasi bo'limi**
Tel.:(71) 202-86-59